

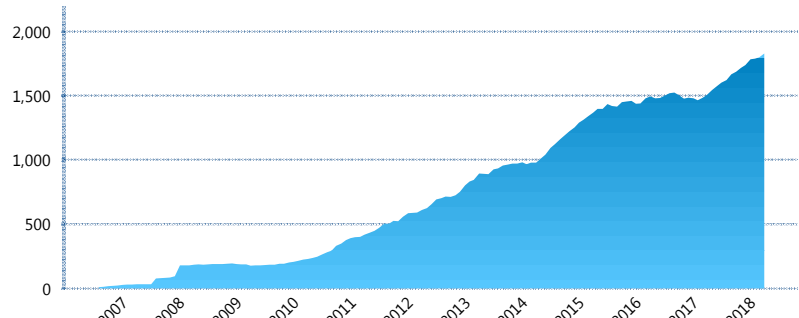
### I. INFORMACIÓN FINANCIERA

#### I) Detalles del Fondo

Detalles del Fondo	
Razón Social	Siefore SURA AV 3, S.A. de C.V.
Inicio de Operaciones	11/08/2006
Tipo de Fondo	Aportación voluntaria
Clave Bolsa	SURAAV3
Activos Administrados *	1,828
ISIN	MX54SUOC0022
Comisión Anual	1.25%
Administrador	Afore SURA, S.A. de C.V.
Director General	Lic. Luis Armando Kuri Henaine
Presidente del Consejo	Luis Fernando Ojalvo Prieto

#### Activos Administrados \*

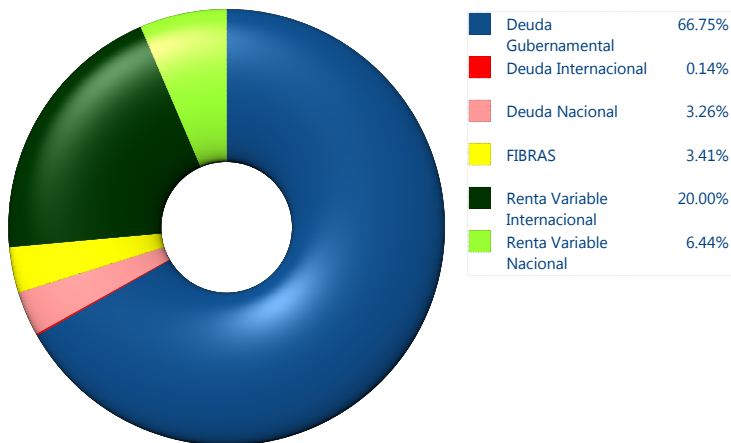
\$1,828



\*Cifras en millones de pesos

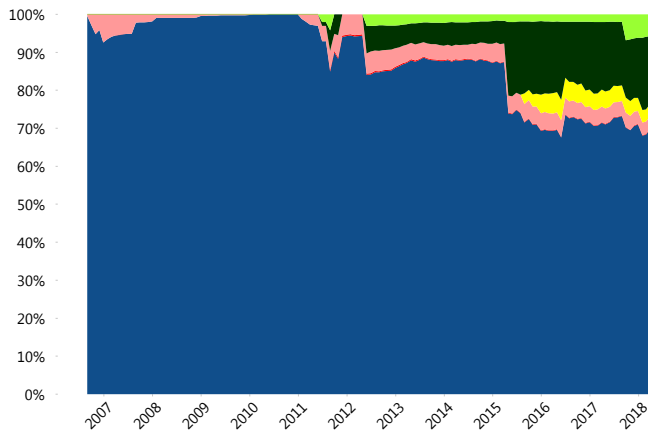
Contiene el efecto de fusiones, cortes transversales y transferencias por edad. Para mayor información consultar: <http://www.consar.gob.mx/gobmx/Aplicativo/Factsheets/EC/ECSAR.pdf>

#### II) Inversiones



Tipo de Instrumento		SURA (SIAV)	Sistema Adicional...
Renta Variable Nacional	Renta Variable Nacional	6.44%	5.22%
	<b>Total</b>	<b>6.44%</b>	<b>5.22%</b>
Renta Variable Internacional	Renta Variable Internacional	20.00%	15.89%
	<b>Total</b>	<b>20.00%</b>	<b>15.89%</b>
Mercancías	Mercancías	0.00%	0.55%
	<b>Total</b>	<b>0.00%</b>	<b>0.55%</b>
FIBRAS	FIBRAS	3.41%	2.02%
	<b>Total</b>	<b>3.41%</b>	<b>2.02%</b>
Estructurado	Estructurados	0.00%	0.05%
	<b>Total</b>	<b>0.00%</b>	<b>0.05%</b>
Deuda Nacional	Alimentos	0.00%	0.22%
	Automotriz	0.00%	0.07%
	Banca de Desarrollo	0.21%	1.24%
	Bancario	0.30%	0.84%
	Bebidas	0.05%	0.19%
	Cemento	0.00%	0.01%
	Centros Comerciales	0.00%	0.00%
	Consumo	0.00%	0.14%
	Empresas Productivas del Estado	1.30%	2.30%
	Estados	0.00%	0.79%
	Europesos	0.10%	0.71%
	Grupos Industriales	0.01%	0.04%
	Infraestructura	0.66%	1.63%
	Otros	0.06%	0.37%
	Papel	0.00%	0.04%
	Serv. Financieros	0.00%	0.09%
	Telecom	0.23%	0.23%
Transporte	0.00%	0.01%	
Vivienda	0.35%	1.34%	
<b>Total</b>	<b>3.26%</b>	<b>10.26%</b>	
Deuda Internacional	Deuda Internacional	0.14%	0.00%
	<b>Total</b>	<b>0.14%</b>	<b>0.00%</b>
Deuda Gubernamental	BONDESD	0.15%	7.08%
	BONOS	21.81%	23.79%
	BPA182	0.00%	0.17%
	BPAS	0.00%	0.16%
	BPAT	0.00%	0.73%
	CBIC	1.28%	0.09%
	CETES	4.54%	10.65%
	REPORTO	21.64%	2.80%
	UDIBONO	17.33%	20.45%
	UMS	0.00%	0.08%
<b>Total</b>	<b>66.75%</b>	<b>66.00%</b>	
<b>Total</b>	<b>100.00%</b>	<b>100.00%</b>	

#### Evolución de Inversiones



\*\*Considera las inversiones de todo el grupo de SIEFORES Adicionales  
Cifras al cierre de abril de 2018

### III) Desempeño

#### Rendimiento Bolsa

Tipo	SURA (SIAV)	Sistema Adicionales
1 año	6.38%	7.19%
2 años	5.09%	5.86%
3 años	4.20%	5.00%
5 años	3.56%	4.60%

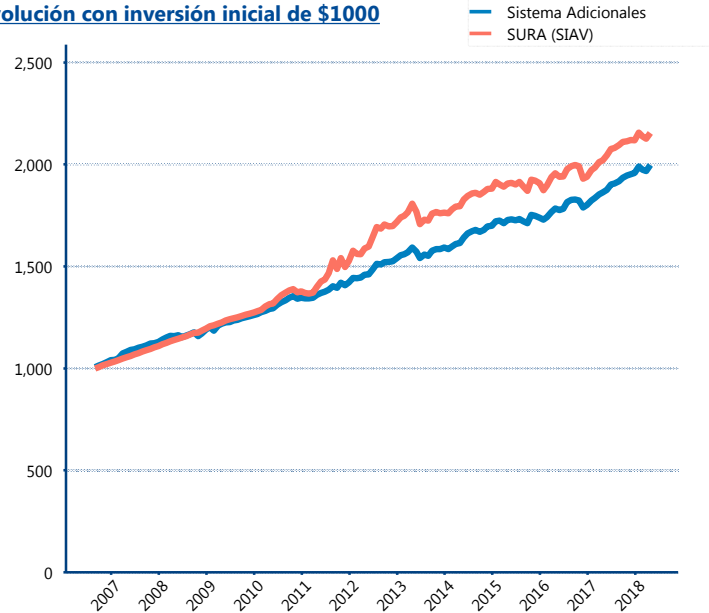
#### Indicador de Rendimiento Neto

N/A

N/A

N/A

#### Evolución con inversión inicial de \$1000



Construido con el precio de la Siefore registrado en la Bolsa Mexicana de Valores

### IV) Medidas de sensibilidad y riesgos

#### Evolución del Plazo Promedio Ponderado

